

南方区域电力市场“交易 Wink”用户手册

一、下载地址

手机版：

通过扫描以下二维码下载



注意事项：

- 1、安卓版不支持微信扫码，建议使用其他软件（如浏览器、QQ、支付宝等）扫码。
- 2、苹果版安装钉钉：<https://t.tb.cn/2H83si>。
- 3、APP 安装完成后，请打开手机消息通知及相关功能授权，以免错过重要通知。

电脑版（地址有区分 windows 版和 mac 版）：

<https://download.dingtalk.com/guest/welcome?uuid=3a2ec95d-7dac-4de7-9bdb-e456c113c6f5578>

二、新账号注册

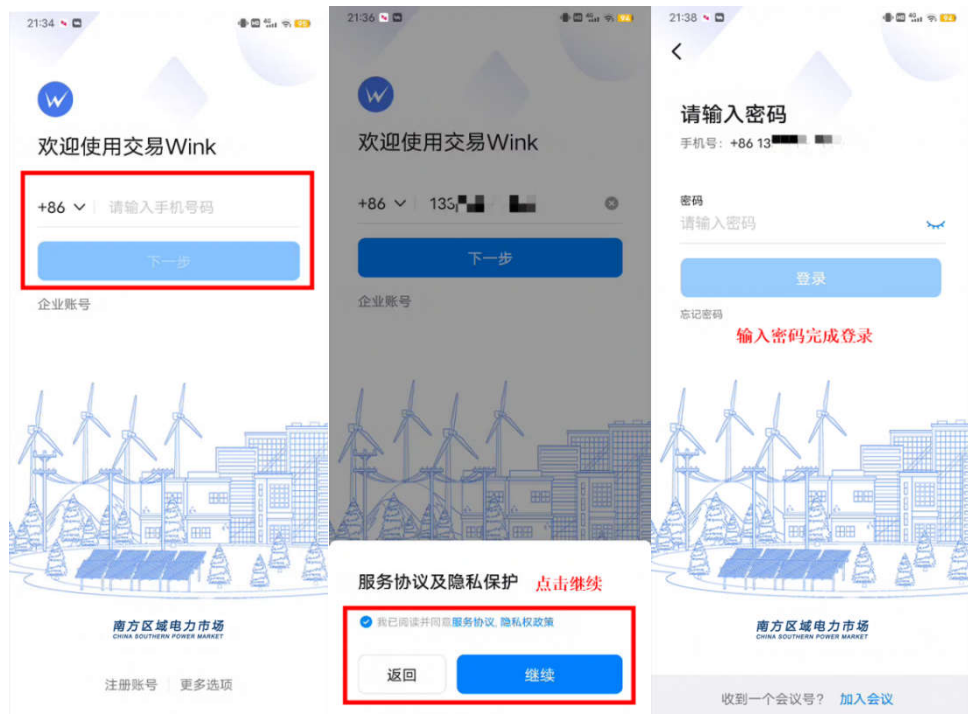
下载“交易 Wink”后，启动应用后可在登录页点击【注册账号】进入注册页面，在注册页面可输入手机号进行注册。

如此前已注册过钉钉账号，则无需再次注册，直接登录即可。



三、账号登录

在登录页面输入手机号码与密码进行登录。



四、接受邀请加入平台

首次加入交易 Wink 的成员，由交易中心统一进行邀请。

受到邀请的成员，如此前未注册过钉钉账号，请完成账号注册并登录，登录后自动加入到交易 Wink 平台。

如已有钉钉账号，请登录账号，并接受“团队邀请”。

(下图以广东区域为例，实际发出邀请的交易中心将对应企业所在省份)



五、邀请企业成员

已经加入“交易 Wink”的成员，可邀请本企业其他成员加入，邀请后经交易中心审核通过，方可加入；

【通讯录】- 切换到所在省份电力交易中心 - 点击本人所在的企业组织架构搜索找到自己的部门- 【邀请成员加入】- 选择邀请方式后可将二维码或邀请链接发送给受邀人；



六、查看公告

手机端:



电脑端:



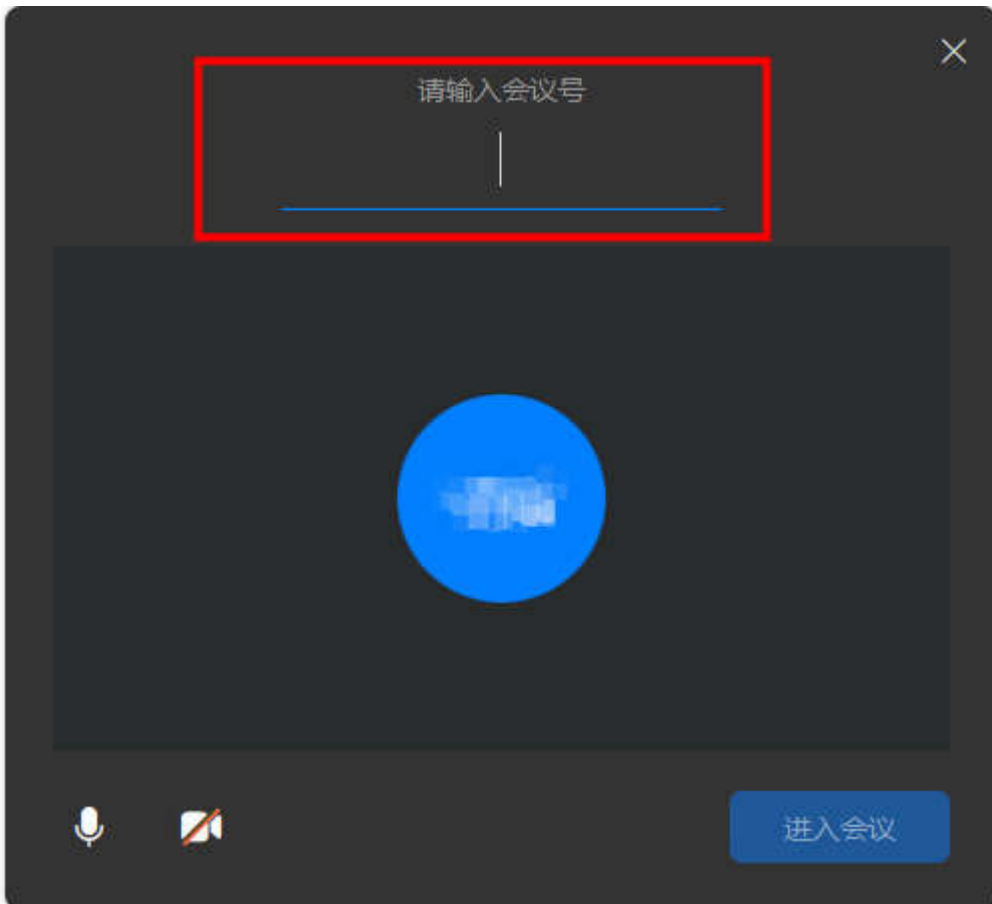
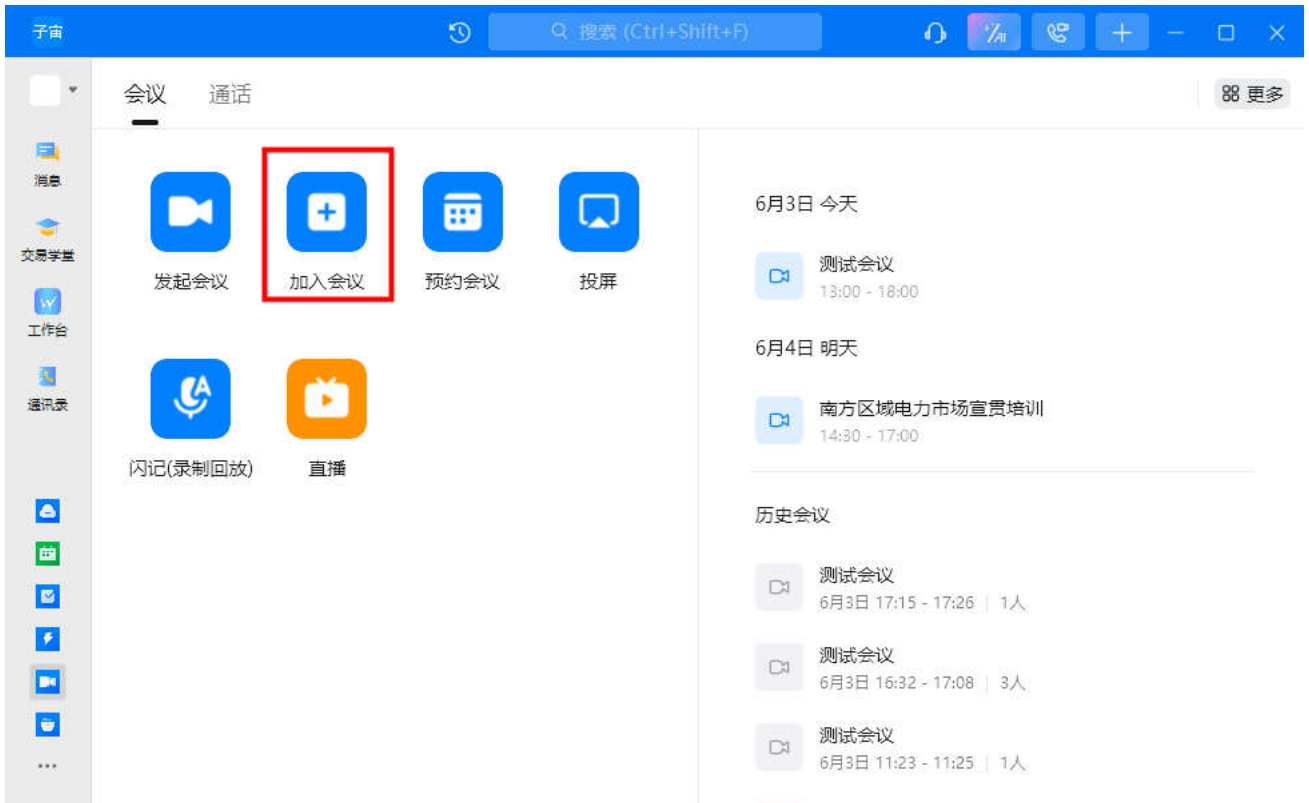
七、在线会议

参会成员可通过会议号参加会议，进入路径如下；

电脑端：



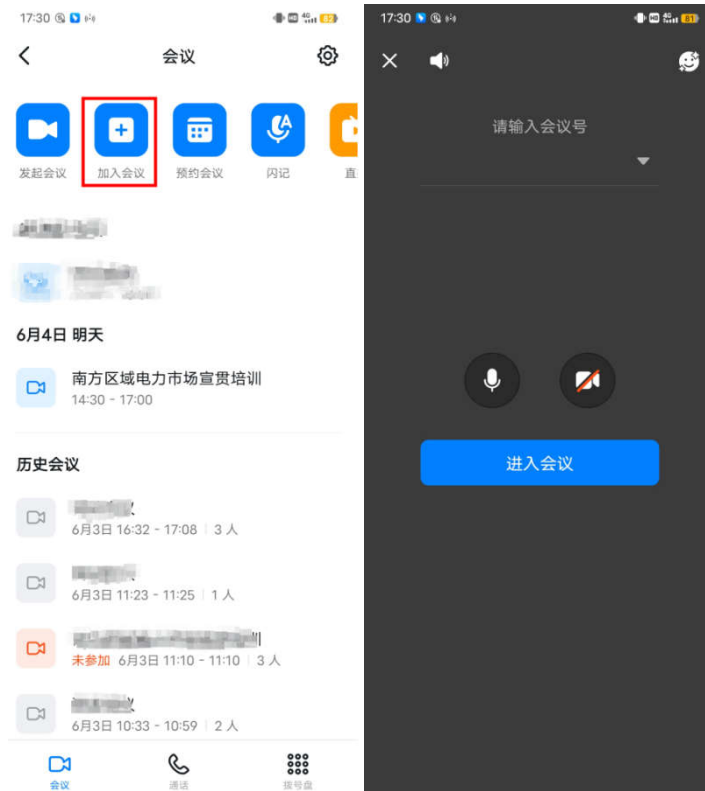
输入会议号进入；



手机端:

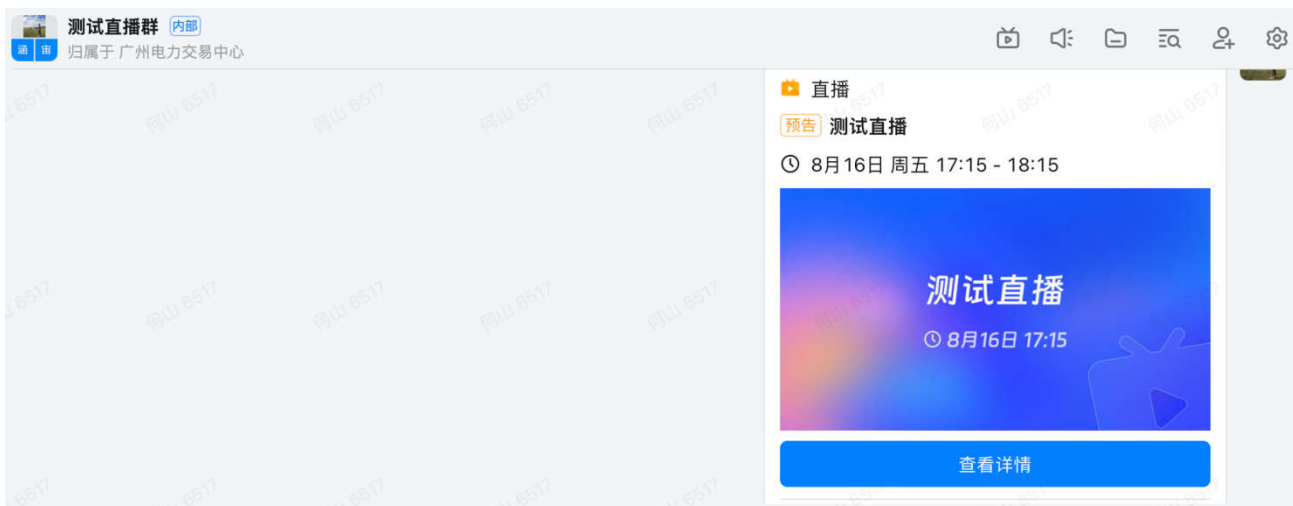


输入会议号进入;



八、看直播

内部群点击预约的直播可观看。



九、交易学堂操作

1. 进入学堂

手机端：



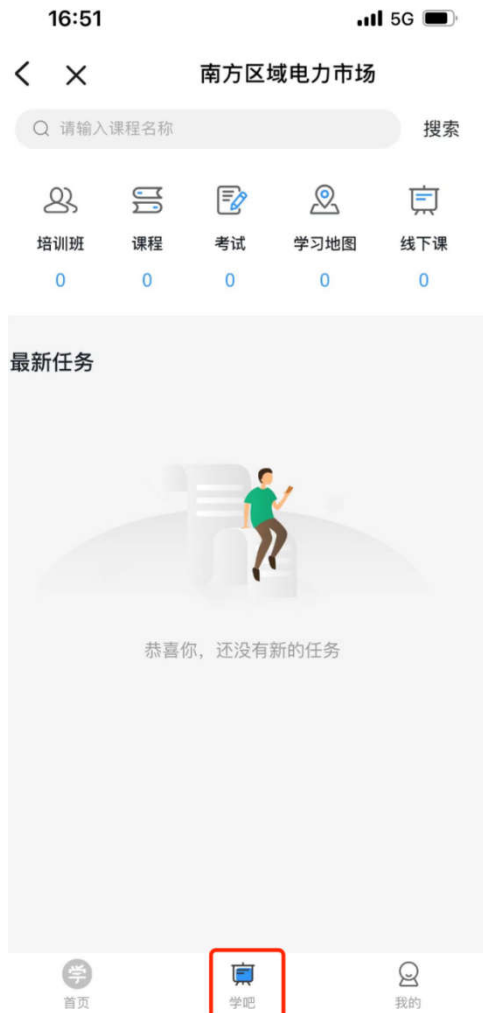
电脑端：



2、学习中心

在学习中心中可查看课程视频与资料。

手机端：

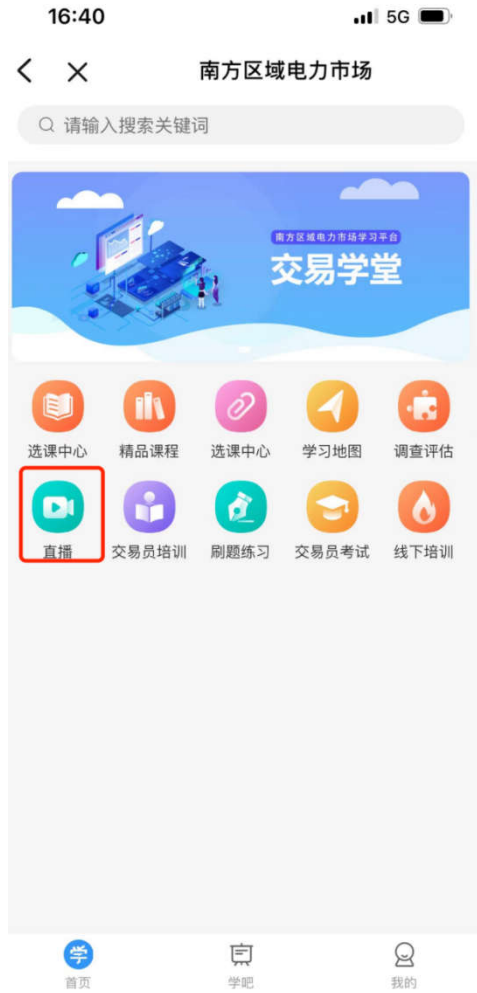


电脑端：



3、直播课

手机端：



电脑端：



4、调查问卷

手机端：



电脑端：



5、练习

手机端：

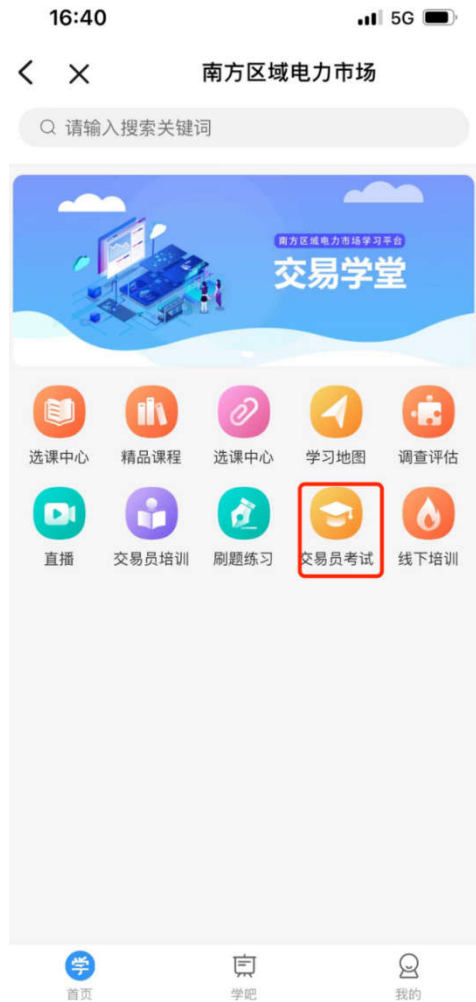


电脑端：



6、考试

手机端：



电脑端：

